


WINDMOLEN MAKEN

Wat heb je nodig?



een vierkant papier


een schaar



een splitpen

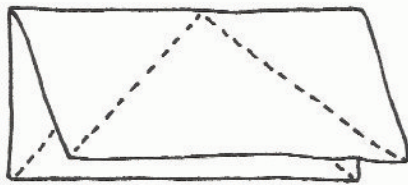
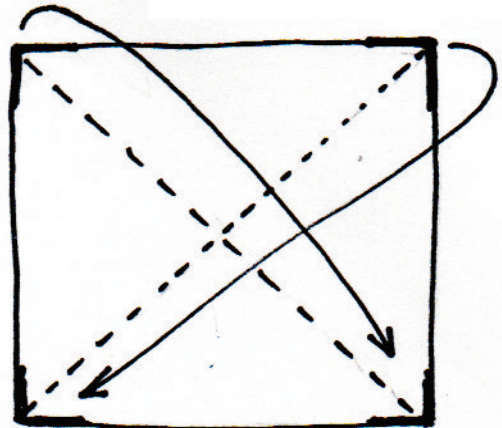


Een rietje, melkpak of lange keukenrol

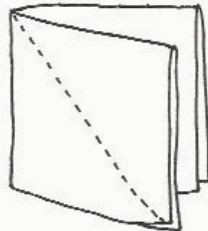


en... lijm

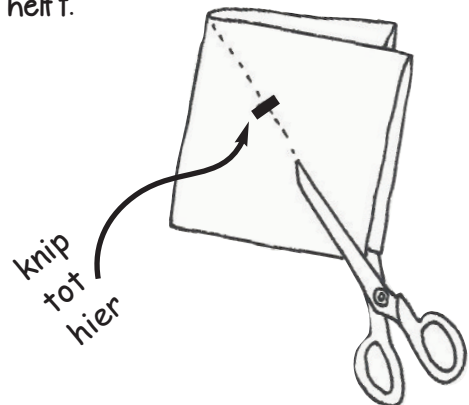
Vouw de punten van het papier naar elkaar toe en daarna weer terug.



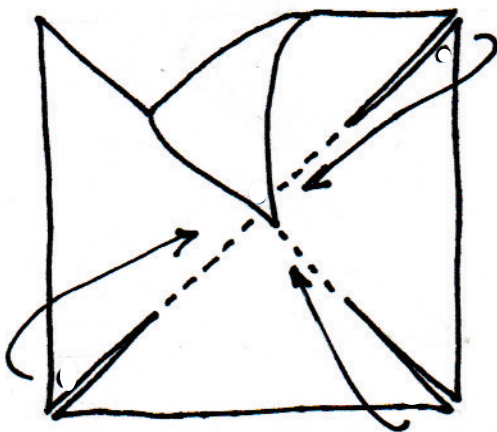
Nu recht
dubbelvouwen
en nog een keer
tot je een
vierkant hebt.



Houd de punt waar geen enkele vouw zit naar beneden. Knip in het vierkant tot net over de helft.



Vouw om en om een punt naar binnen en plak vast.



Prik splitpen door het midden.
Klem de splitpen om het rietje of prik hem
bovenaan door melkpak of rol.

