


# SPELLES BIJ 'KEES DE MUIS IN DE MOLEN'

Nodig voor deze les:

- linten van crepepapier
- 2 of 3 korven op de grond
- pittenzakjes
- gewone lintjes
- krijtje, springtouwen of pilonnen om een ruimte in de zaal aan te geven



## 1 Introductie

Van alles uitproberen met de linten. Bijvoorbeeld:

Eerst draaien als wieken met de armen.



Dan zelf in de rondte draaien, langzaam beginnen, sneller als de wind harder blaast.

De molenaar is aan het werk en tilt een zak van de ene kant, over zijn hoofd naar de andere kant.

Naast de molen is een sloot. Maak kabbelende rimpels vlak boven de grond.

Als de wind harder blaast, dan worden de golven hoger.

Eindig met z'n allen om en om in een rij en doe de kabbelende sloot na.



## 2 Zo gaat de molen

Zing 'zo gaat de molen' en doe de gebaren.

(langzaam) Zo gaat de molen, de molen, zo gaat de molen, de mo-ho-len (armen rond draaien naar voren)

(snel) Zo gaan de wieken, de wieken, de wieken, zo gaan de wieken, de wie-hie-ken (vuisten om elkaar snel)

(langzaam) Zo gaan de handjes, de handjes, de handjes, zo gaan de handjes, de ha-handjes. (zwaaien)

(snel) Zo gaan de voetjes, de voetjes, de voetjes, zo gaan de voetjes, de voe-hoe-tjes. (trappelen)

Eventueel nog een keer herhalen en dan armen ronddraaien naar achter en vuisten draaien achter je rug.

## 3 Graankorreltjes werpen

Maak twee of drie rijen, elk kind heeft een zakje met 'graankorreltjes' (pittenzakje). Probeer het zakje in de korf te gooien. Je kunt afwisselen in werpafstand per rij. Pak je pittenzakje weer op als je hebt gegooid en ga weer in de rij staan.

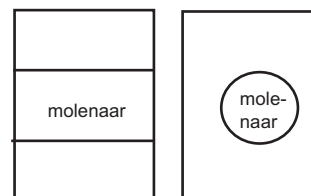
## 4 De molenaar en zijn vrouw

Verdeel de ruimte in drie delen of maak in het midden een grote cirkel.

Zie tekeningen. In het midden wonen de molenaar en zijn vrouw (twee tikkers).

Verspreid in hun huis pittenzakjes.

De andere kinderen moeten die proberen te pakken. In hun eigen huis mogen de molenaar en zijn vrouw kinderen tikken. Wie getikt is zonder zakje, is af. Als de zakjes allemaal gepakt zijn, komen er nieuwe tikkers.



## 5 Tot slot

De kinderen zitten in een kring. In het midden zit de molenaar met zijn ogen dicht. Wijs een muisje aan, dat naar de molenaar toe mag sluipen en mag piepen. Hoort de molenaar wie het muisje is?

Veel plezier!